



# curaMED 4.11.1.18 Bugfix Release Notes

## Kurzinformation

21. Januar 2026

Dieses Dokument, sein Inhalt und die dafür verwendeten Ideen und Konzepte sind vertraulich. Sie dürfen ohne schriftliche Einwilligung von Swisscom (Schweiz) AG Dritten nicht zugänglich gemacht werden.

## Allgemeine Informationen

Die Kurzübersicht gibt einen zusammenfassenden Überblick über die wesentlichen Änderungen im Release.

### Browserdaten löschen

Um sicherzustellen, dass alle Änderungen der neuen curaMED Version richtig angezeigt werden, stellen Sie bitte sicher, dass Sie Ihre Browserdaten löschen. Die Anleitung finden Sie in curaMED unter [Arbeitsmittel > curaMED Dokumentation > Browserdaten löschen](#).

### Bildlegende







Bild	Beschreibung
	Leitende MPA
	Leitender Behandelnder
	MPA
	Behandelnder
	Administrator
	IT

Tabelle 1: Bildlegende

## Inhaltsverzeichnis

<b>1</b>	<b>Tagesjournal .....</b>	<b>5</b>
1.1	<i>Tagesjournal: Totalansicht .....</i>	<i>5</i>
1.2	<i>Tagesjournal: Neue Aktion Fallpauschalenbetrag berechnen .....</i>	<i>5</i>
<b>2</b>	<b>Fachbereich.....</b>	<b>5</b>
2.1	<i>Nachträgliches ergänzen des Fachbereichs in Leistungserfassungen.....</i>	<i>5</i>
<b>3</b>	<b>Fehlerbehebungen .....</b>	<b>5</b>
3.1	<i>HIN-Mail Versand von Dokumenten.....</i>	<i>6</i>
3.2	<i>Fehlerbehebungen im Rechnungslauf im Zusammenhang mit ambulanten Pauschalen .....</i>	<i>6</i>
3.3	<i>Fehlerbehebungen Rechnungslauf bei Rechnung mit Arbeitgeber ohne Land .....</i>	<i>6</i>

## 1 Tagesjournal



### 1.1 Tagesjournal: Totalansicht

Die Total-Übersicht im Tagesjournal wurde angepasst, sodass die Tarife und Beträge auch nach der Einführung der ambulanten Arzttarife korrekt berechnet und angezeigt werden.

Falls für das ausgewählte Konsultationsdatum eine potenzielle Fallpauschale (LKAAT Typ P/PZ) existiert, wird der Betrag ausgegraut dargestellt. Der Benutzer erhält neben dem Betrag neu den Hinweis, dass er über die neue Aktion im Mehr-Menü die provisorische Fallpauschale berechnen muss, um den Betrag einsehen zu können.

Fehlende AL und TL Beträge im Tagesjournal PDF wurden ergänzt.

### 1.2 Tagesjournal: Neue Aktion Fallpauschalenbetrag berechnen

Im Tagesjournal gibt es eine neue Aktion im Mehr-Menü "Gesamtbetrag inkl. Fallpauschale berechnen". Mithilfe dieser Aktion wird der Gesamtbetrag aller Leistungserfassungen des ausgewählten Tages inklusive Fallpauschale im Voraus berechnet. Somit können MPAs und Ärzte im Voraus den abzurechnenden Betrag einsehen und ggfs. fehlende Leistungen ergänzen.

**Wichtig:** Bitte Validieren Sie zuerst die Konsultationen über das Mehr-Menü, bevor Sie den Fallpauschalenbetrag berechnen.

## 2 Fachbereich



### 2.1 Nachträgliches ergänzen des Fachbereichs in Leistungserfassungen

Fehlende Fachbereiche in Leistungserfassungen können in der Ansicht *Abrechnung > Leistungen* im Mehr-Menü mit der neuen Aktion „Mehrfachbearbeitung“ einfach mit dem vorkonfigurierten Fachbereich ergänzt werden. Bitte prüfen Sie Ihre Konfiguration der Fachbereiche vorgängig, um die korrekte automatische Zuweisung sicherzustellen.

## 3 Fehlerbehebungen



### 3.1 HIN-Mail Versand von Dokumenten

Das automatische Hinzufügen der Kennzeichnung "vertraulich" zur sicheren Übermittlung der HIN-Mails an nicht HIN Empfänger wurde korrigiert.

### 3.2 Rechnungslauf im Zusammenhang mit ambulanten Pauschalen

Der Rechnungslauf wird fehlerfrei abgeschlossen, wenn Leistungen ohne spezifische Triggerposition (P/PZ) aber mit gruppierungsrelevanten Positionen (E\*/EZ\*) abgerechnet werden.

### 3.3 Rechnungslauf bei Rechnung mit Arbeitgeber ohne Land

Der Rechnungslauf wird fehlerfrei abgeschlossen, wenn auf einer Rechnung ein Arbeitgeber ohne Land erfasst wurde.